

# B&C HOODED SOFTSHELL /MEN - JM 950

## VESTE SOFTSHELL



1 poche poitrine à l'avant

2 poches avant avec fermeture Éclair

Capuche passe-montagne détachable avec cordons de serrage ajustables et stoppers

Ouverture intégrale par l'avant par fermeture Éclair avec protège-menton

Manches montées

Patte intérieure de la même matière

Manches à la forme parfaitement adaptée à la forme des bras


Impression et broderie faciles grâce à la fermeture Éclair à la poitrine

Fermetures Éclair inversées pour un look branché

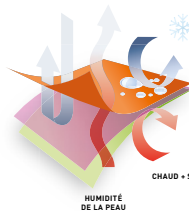
Coutures plates pour un plus grand confort

Poignets avec patte de fermeture & curseur plastique en relief

Base ajustable avec cordons de serrage et 2 stoppers. Dos plus long



VENT • FROID EAU • NEIGE

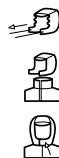


COUCHE EXTÉRIEURE  
MATIÈRE RÉSISTANT  
À TOUTES LES CONDITIONS  
CLIMATIQUES

COUCHE INTERMÉDIAIRE  
MEMBRANE RESPIRANTE  
LAMINÉE

COUCHE INTÉRIEURE  
EN MICRO-POLAIRE PERMETTANT  
DE SÉCHER LA CHALEUR  
TOUT EN RESTANT AU SEC

CHAUD • SEC  
HUMIDITÉ  
DE LA PEAU



## Veste Softshell haute performance 3 couches

### LA TECHNOLOGIE SOFTSHELL 3 COUCHES

#### Couche extérieure :

Softshell tissé 94% polyester - 6% élasthanne  
340 g/m<sup>2</sup>

#### Couche intermédiaire :

Membrane respirante laminée, imperméable et coupe-vent

#### Couche intérieure :

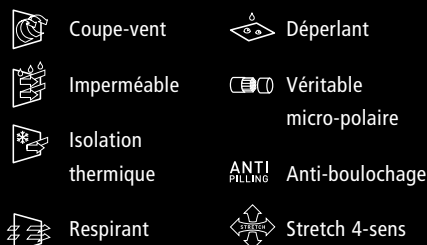

Micro-polaire 100% polyester anti-boulochage et doublure en filet 100% polyester sur l'avant

**Imperméable :** 5000 mm

**Respirant :** 1000 MVP

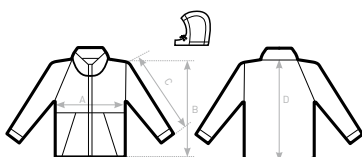
S - M - L - XL - 2XL - 3XL

1 pce/polybag & 10 pces/carton



DUO  
CONCEPT

avec B&C Hooded Softshell /women



### SIZES [CM]

B&C HOODED SOFTSHELL /M. JM 950

	XS	S	M	L	XL	2XL	3XL
A HALF CHEST	-	52	55	58	61	64	67
B BODY LENGTH FROM NECK POINT	-	66,5	69,5	72,5	75,5	78,5	80,5
C SLEEVE LENGTH	-	65	66	67	68	69	70
D CENTER BACK LENGTH	-	69	72	75	78	81	83